

5 | 4 Las empresas de alto rendimiento (AR)



5 | 4.1 Significado de empresa de alto rendimiento

Uno de los aspectos más relevantes en la gestión empresarial está en detectar el nivel de eficiencia con el que operan. Por ello, se ha intentado conocer cuáles son aquellas empresas que alcanzan altas rentabilidades en su negocio, añadiendo dos restricciones. La primera consiste en establecer un umbral mínimo a partir del cual se puede considerar que la empresa alcanza el “alto rendimiento”. La segunda restricción parte de la consideración de que, para alcanzar el galardón de “alto rendimiento”, las empresas deberían obtener dicha rentabilidad al menos durante un determinado período de años.

Definimos así la empresa de “alto rendimiento” como aquella que consigue una rentabilidad económica¹ media de al menos el 25%, en un período mínimo de tres años, siempre y cuando en ningún año haya obtenido una rentabilidad económica por debajo del 15%.

La definición anterior es bastante restrictiva, ya que se están seleccionando aquellas empresas que han conseguido un alto nivel de rentabilidad económica media -más del 25%- durante un período consecutivo de al menos tres años. La aceptación de que algún año pueda obtener un 15% de rentabilidad no le exige de alcanzar la media del 25% antes comentada. La razón de esta precisión está en reconocer que en determinados momentos pueden darse variaciones cíclicas. Por ello, admitimos a la hora de calificar a una empresa como “de alto rendimiento” una leve caída en el nivel de eficiencia, siempre y cuando en alguno de los tres años del período analizado se compense suficientemente.

Una virtud de las empresas de alto rendimiento está en su capacidad para recuperar, a través de los beneficios económicos generados², la totalidad de los activos invertidos en un período extraordinariamente corto. Esta característica es singular, en el sentido de que tienen períodos de maduración excepcionalmente reducidos en la recuperación de las inversiones totales necesarias para su funcionamiento. Es decir, que una empresa con un 25% de rentabilidad económica alcanza tantos beneficios como la totalidad de los activos que necesita para su funcionamiento en un período aproximado de cuatro años.

Características

Según las investigaciones realizadas por ARDÁN³, ser empresa de alto rendimiento implica haber creado ventajas competitivas consistentes. Estas empresas gozan de posiciones relevantes dentro de su campo de actividad.

También, suele implicar importantes cualidades del núcleo humano que opera en ese proyecto empresarial y cualidades directivas que posibilitan el diseño de estrategias generadoras de valor, destacando por el desarrollo del liderazgo y su mentalidad ganadora. Es decir, el alto rendimiento está ligado a las competencias internas de la firma.

Son empresas eficientes y bien posicionadas en su sector, con capacidad para crear capital relacional y, más específicamente, capital clientes de forma diferencial, elaboran una fórmula propia de hacer negocios. Están dispuestas a asumir esfuerzos que permiten una mejor gestión de sus clientes, lo cual fomenta la fidelización de éstos.

Tienen un claro potencial de captación y aprovechamiento de nuevos mercados, no limitándose a los ya existentes, sino creando ellas mismas nuevos mercados.

¹ La rentabilidad económica es equivalente a la relación entre resultado económico y los activos medios empleados en la consecución del mismo. Mide la rentabilidad de la empresa “como negocio”.

² No se incluyen los resultados financieros.

³ ARDÁN (2007), *Estrategias para alcanzar y mantener la alta rentabilidad. La experiencia de las empresas de alto rendimiento*. Consorcio de la Zona Franca de Vigo.

5 | 4.2 Las empresas de alto rendimiento en Galicia

A continuación ofrecemos la lista de las 234 empresas que pueden considerarse de alto rendimiento ya que cumplen los requisitos de alta rentabilidad. Suponen el 1,30% del total de la muestra empleada en este estudio.

En el período de estudio de la muestra (2006-2008), el conjunto de empresas que poseen este indicador han superado el mínimo de rentabilidad exigida, 25%. Concretamente, y para los años 2006, 2007, y 2008, la rentabilidad económica media ha sido del 36,84%, 40,05% y 35,36%, respectivamente.

Empresas de alto rendimiento

Empresa	Sector	Ingresos	Rentabilidad económica (%)	
		(en euros) 2008	2008	Media
1 A CEN LOGISTICA, S.L.	4213 TRANSPORTE POR CARRETERA	5.297.081	20,43%	30,71%
2 A. OUTEIRIÑO A. DE PAULA ARQUITECTOS, SL	8911 OFICINAS TECNICAS DE INGENIERIA Y ARQUITECTURA	847.769	88,76%	63,93%
3 A.PE.TE.CE. ARTESANOS DE LA EMPANADA, SL	2051 PAN Y PRODUCTOS DE PASTELERIA EXCEPTO GALLETAS	1.650.822	33,73%	52,00%
4 ACADEMIA A MARIÑA, S.L.	8299 ESCUELAS Y SERVICIOS EDUCATIVOS SC	2.126.993	23,58%	28,35%
5 ACCION DE COBRO, S.A.	7321 AGENCIAS DE INFORM. COMERCIAL Y COBRO DE CREDITOS	7.394.866	51,37%	50,60%
6 AIRMAT IBERICA, S.L.	3443 FABRICADOS DE PLANCHAS METAL (CALDERERIA)	2.486.603	37,67%	36,36%
7 AISLUX GALICIA, S.A.	5039 MATERIALES PARA LA CONSTRUCCION SC	5.231.146	31,18%	25,16%
8 ALMACENES SERVICIOS Y RECUPERACIONES, SL	4225 ALMACENES GENERALES DE DEPOSITO	5.922.194	26,56%	36,92%
9 ALMACENES Y ESPACIOS INDUSTRIALES, S.L.	1542 CONTRATISTAS GENERALES	22.597.043	33,02%	43,47%
10 ALMAR FLETAMENTOS, S.L.	7399 SERVICIOS COMERCIALES SC	12.329.033	23,88%	25,51%
11 ALQUILERES F-3, S.L.	5082 MAQUINARIA PARA CONSTRUCCION Y MINERIA	959.048	30,77%	31,42%
12 AMARRADORES PUERTO Y RIA DE FERROL, S.L.	4469 SERVICIOS PARA TRANSPORTES MARITIMOS SC	2.429.528	25,49%	34,37%
13 APARCAMIENTOS SUBTERRANEOS DE VIGO, S.L.	7399 SERVICIOS COMERCIALES SC	1.744.510	20,31%	30,91%
14 APLICACIONES GOMEZ GALICIA, S.L.	3471 GALVANOPLASTIA	2.830.945	23,04%	40,12%
15 AREA DE SERVICIO VILAR DO COLO, S.L.	5541 ESTACIONES DE SERVICIO Y GASOLINERAS	7.677.886	19,08%	25,08%
16 ARIBES, S.L.	1442 ARENA Y GRAVILLA PARA LA CONSTRUCCION	2.058.132	51,84%	50,52%
17 ARTEIGAL DE EQUIPOS, S.L.	7699 TALLERES DE REPARACIONES SC	1.454.087	27,33%	28,57%
18 ASCENSORES AS BURGAS, S.L.	1731 INSTALACIONES ELECTRICAS	2.144.287	21,24%	32,69%
19 ASEREGO, S.L.	7392 ASESORIA Y RELACIONES PUBLICAS DE EMPRESAS	350.491	19,36%	29,43%
20 ASESORIA INFORMATICA GALLEGA, S.L.	7372 PROGRAMACION DE ORDENADORES	965.773	44,21%	40,92%
21 ATLANTICA SAGA, S.A.	5399 TIENDAS DE MERCANCIAS EN GENERAL SC	14.770.001	71,91%	49,93%
22 ATLANTIS MULTIMEDIA, S.L.	7814 PRODUCCION DE PELICULAS	1.712.979	23,35%	28,80%
23 AUTOMECANICA DEZA-CAR, S.L.	7539 TALLERES DE REPARACION DE AUTOMOCION SC	977.919	31,73%	30,33%
24 AUTOMOVILES LOUZAO PONTEVEDRA, S.L.	7538 REPARACIONES DE AUTOMOCION EN GENERAL	3.924.000	24,66%	29,70%
25 AUTOS LOZANO, S.L.	4141 TRANSPORTES DE PASAJEROS EN SERVIC. DISCRECIONALES	679.892	32,65%	25,59%
26 AUTRONIC COMUNICACIONES, S.L.	1731 INSTALACIONES ELECTRICAS	4.228.737	23,66%	31,52%
27 BALIDEA CONSULTING & PROGRAMING, S.L.	7374 PROCESO DE DATOS	2.690.886	21,72%	32,58%
28 BALNEARIO Y TERMAS DE LUGO, S.L.	8361 ESTABLECIMIENTOS RESIDENCIALES PARA CUIDADOS	1.484.018	20,90%	26,98%
29 BERSHKA BSK ESPAÑA, S.A.	5651 CONFECCIONES EN GENERAL	800.595.487	27,82%	28,61%
30 BODEGAS GERARDO MENDEZ, S.L.	2084 VINOS Y BRANDY	518.532	21,68%	26,38%

Empresas de alto rendimiento

Empresa	Sector	Ingresos	Rentabilidad económica (%)	
		(en euros) 2008	2008	Media
31 C. RIO, S.L.	7699 TALLERES DE REPARACIONES SC	501.547	26,80%	32,71%
32 CALEFACCION Y FONTANERIA GARABAL, S.L.	1711 FONTANERIA, CALEFACCION Y AIRE ACONDICIONADO	2.456.085	40,81%	28,58%
33 CALOR Y AMBIENTE, S.L.	1711 FONTANERIA, CALEFACCION Y AIRE ACONDICIONADO	1.870.989	29,75%	28,45%
34 CALVO ENVASES, S.L.	3411 BOTES Y ENVASES METALICOS	20.938.690	35,55%	42,95%
35 CARPINTERIA RAMON GARCIA, S.L.	1751 CARPINTEROS	5.968.571	19,84%	25,84%
36 CARTON GALICIA, S.A.	2631 FABRICAS DE CARTON	13.459.481	22,57%	25,44%
37 CENTRO DIAGNOSTICO MODELO, S.A.	8071 LABORATORIOS DE ANALISIS Y RAYOS X	2.053.249	35,90%	31,37%
38 CENTRO HIPOTECARIO DE GESTION, S.L.	7399 SERVICIOS COMERCIALES SC	2.027.497	109,20%	161,02%
39 CENTRO INFORMATICO DE SERVICIOS VIGO, SA	7374 PROCESO DE DATOS	3.282.459	31,33%	26,26%
40 CENTRO OFTALMOLOGICO MOREIRAS, S.L.	8011 MEDICINA GENERAL Y CIRUGIA Y OFTALMOLOGIA	2.374.242	69,76%	44,81%
41 CERTASA, S.L.	5199 PRODUCTOS DIVERSOS PERECEDEROS SC	3.901.544	32,67%	42,24%
42 CESAR PORTELA, S.L.	8911 OFICINAS TECNICAS DE INGENIERIA Y ARQUITECTURA	1.272.686	34,73%	41,92%
43 CHATARRERIA AGRA DEL ORZAN, S.L.	5093 DESPERDICIOS Y CHATARRAS	3.295.195	37,68%	61,74%
44 CHATARRERIA DITO, S.L.	5093 DESPERDICIOS Y CHATARRAS	1.442.795	19,20%	28,75%
45 CIALSUGA, S.L.	5051 METALES	2.917.607	20,85%	37,85%
46 CLINICA DENTAL CASTRO FERREIRO, S.L.	8021 DENTISTAS	1.271.159	35,94%	33,10%
47 CLINICA ORDOÑEZ, S.L.	8021 DENTISTAS	1.123.024	88,47%	85,44%
48 COBIAN ASESORES, S.L.	7392 ASESORIA Y RELACIONES PUBLICAS DE EMPRESAS	687.781	29,87%	28,40%
49 COGENERACION DEL NOROESTE, S.L.	4911 PRODUCCION Y SERVICIOS ELECTRICOS	26.744.334	36,63%	26,36%
50 COMAR CORUÑA, S.L.	7993 MAQUINAS TRAGAPERRAS PARA RECREO	18.535.094	32,79%	33,42%
51 COMAR ORENSE, S.L.	7993 MAQUINAS TRAGAPERRAS PARA RECREO	6.272.962	49,55%	55,03%
52 COMAR RIAS ALTAS, S.A.	7993 MAQUINAS TRAGAPERRAS PARA RECREO	6.701.540	34,36%	34,21%
53 COMENZA, S.L.	5072 FERRETERIA	3.702.515	40,78%	30,92%
54 CONFECCIONES EL MEHDI, S.L.	2399 PRODUCTOS FABRICADOS DE TEXTILES SC	1.227.749	31,86%	30,49%
55 CONSERVEROS REUNIDOS, S.L.	2077 GRASAS Y ACEITES ANIMALES	6.161.875	36,55%	32,88%
56 CONSLAR GALICIA, S.L.	1799 CONTRATISTAS ESPECIALIZADOS SC	11.553.952	48,65%	30,79%
57 CONSORCIO PUBLICITARIO, S.A.	7319 SERVICIOS DE PUBLICIDAD SC	533.851	76,28%	73,38%
58 CONSTRUCCIONES AUGACONS, S.L.L.	1542 CONTRATISTAS GENERALES	1.058.701	31,37%	29,75%
59 CONSTRUCCIONES HOTELES Y GARAJES, S.A.	7525 APARCAMIENTOS EN EDIFICIOS Y LOCALES SUBTERRANEOS	520.128	77,45%	79,12%
60 CREACIONES DONA, S.L.	2339 PRENDAS EXTERIORES PARA SEÑORA Y NIÑA SC	1.780.421	31,84%	37,90%
61 CRUNIA MANTENIMIENTO E INSTALACIONES, SL	1799 CONTRATISTAS ESPECIALIZADOS SC	849.309	26,20%	28,02%
62 CUADROS ELECTRICOS MIÑO, S.L.	1731 INSTALACIONES ELECTRICAS	3.892.073	30,29%	32,74%
63 D.M. INGENIERIA, S.L.	8911 OFICINAS TECNICAS DE INGENIERIA Y ARQUITECTURA	2.973.156	33,42%	42,26%
64 DECORGA PINTURA, S.L.	1721 PINTORES, EMPAPELADORES Y DECORADORES	9.980.944	37,28%	36,84%
65 DINAHOSTING, S.L.	7374 PROCESO DE DATOS	3.779.787	29,24%	30,39%
66 DISLO, S.L.	4213 TRANSPORTE POR CARRETERA	2.433.247	33,59%	32,40%
67 DISTRIBUCIONES HIPOLITO BRETON DEIBE, SL	5144 VOLATERIA	1.546.467	33,78%	38,01%
68 DOPI ARQUITECTOS ASOCIADOS, S.L.	8911 OFICINAS TECNICAS DE INGENIERIA Y ARQUITECTURA	358.039	21,52%	35,49%
69 E.S.C SERVICIOS GENERALES, S.L.	7393 SERVICIOS DE SEGURIDAD, DETECTIVES	10.098.837	23,13%	36,22%
70 EDELNE, S.L.	1731 INSTALACIONES ELECTRICAS	3.799.974	22,74%	27,40%

Empresas de alto rendimiento

Empresa	Sector	Ingresos	Rentabilidad	
		(en euros) 2008	2008	Media
71 EGASA FERROL, S.A.	7993 MAQUINAS TRAGAPERRAS PARA RECREO	5.906.265	54,98%	62,96%
72 EIBISA NORTE, S.L.	7399 SERVICIOS COMERCIALES SC	1.818.106	67,87%	63,66%
73 EL POTE, S.A.	5719 ARTICULOS DIVERSOS PARA EL HOGAR	1.409.872	32,82%	39,67%
74 EL SECRETO DEL MAR, S.L.	5137 CONFECCIONES PARA SEÑORA Y NIÑA	19.425.649	16,55%	35,50%
75 ELECTROBAT IMPORT. DISTR. ELECTRICAS, SL	5013 RECAMBIOS Y ACCESORIOS PARA AUTOMOVILES	1.359.241	31,17%	34,06%
76 ELECTRONIMA, S.L.	1731 INSTALACIONES ELECTRICAS	948.425	26,62%	31,48%
77 ELIDENTE, S.L.	8072 LABORATORIOS PROTESICOS DENTALES	2.461.980	32,34%	27,63%
78 ENFOCADOS NORTE, S.L.	1721 PINTORES, EMPAPELADORES Y DECORADORES	889.817	25,17%	26,41%
79 EPRICER, S.L.	8911 OFICINAS TECNICAS DE INGENIERIA Y ARQUITECTURA	1.535.578	21,66%	29,87%
80 ERFINCO, S.L.	1542 CONTRATISTAS GENERALES	1.683.739	24,59%	39,32%
81 ESTACION DE SERVICIO O ALIVIO, S.L.	5541 ESTACIONES DE SERVICIO Y GASOLINERAS	1.132.850	28,11%	30,44%
82 ESTAI, CONTROL Y PROYECTOS NOROESTE, S.L.	8911 OFICINAS TECNICAS DE INGENIERIA Y ARQUITECTURA	1.353.277	36,08%	40,96%
83 ESTRATEGIA Y ORGANIZACION, S.A.	7399 SERVICIOS COMERCIALES SC	2.249.218	20,42%	33,24%
84 ESTUDIO NAOS ARQUITECTURA, S.L.	8911 OFICINAS TECNICAS DE INGENIERIA Y ARQUITECTURA	806.908	15,62%	25,98%
85 EXPLOMARSA CORUÑA, S.L.	7993 MAQUINAS TRAGAPERRAS PARA RECREO	6.441.509	27,29%	27,16%
86 FABRICA DE BOTONES HISLA, S.L.	3963 BOTONES	8.161.354	33,91%	34,36%
87 FABRICA DE MUEBLES GOMEZ LOPEZ, S.L.	2511 MUEBLES DE MADERA	1.141.408	41,65%	42,28%
88 FARO DE VIGO, S.A.	2711 EDICION DE PERIODICOS	28.821.139	21,69%	29,50%
89 FERNANDO CARREIRA TRANSPORTES, S.L.	4213 TRANSPORTE POR CARRETERA	2.458.157	23,89%	31,74%
90 FIN-EXPORT 96, S.L.	5146 PESCADOS Y MARISCOS	29.325.029	22,43%	31,98%
91 FISMARE, S.A.	7993 MAQUINAS TRAGAPERRAS PARA RECREO	3.234.015	28,23%	26,62%
92 FRAGA, G. QUIJADA, PORTOLES ASOCIADOS,SL	8911 OFICINAS TECNICAS DE INGENIERIA Y ARQUITECTURA	1.309.409	42,84%	50,79%
93 FRESNO NOROESTE, S.L.	2511 MUEBLES DE MADERA	6.362.029	28,80%	36,81%
94 GALCHIMIA, S.L.	7391 LABORATORIOS DE INVESTIGACION Y DESARROLLO	1.690.791	24,14%	25,55%
95 GALLEGA DE MALLAS, S.L.	3441 ESTRUCTURAS DE METAL	32.012.645	30,01%	30,02%
96 GALMEDIC SUMINISTROS MEDICOS, S.L.	5086 EQUIPOS Y SUMINISTROS PARA PROFESIONALES	2.782.051	30,50%	26,14%
97 GAS BREOGAN, S.A.	4213 TRANSPORTE POR CARRETERA	2.241.966	28,83%	33,43%
98 GASOLINERA BOCELO, S.L.	5541 ESTACIONES DE SERVICIO Y GASOLINERAS	430.111	49,66%	41,87%
99 GEFICO ENTERPRISE, S.L.	3561 BOMBAS Y EQUIPOS DE BOMBEO	7.728.653	35,32%	31,81%
100 GESTORIA DE LA TORRE, S.L.	7399 SERVICIOS COMERCIALES SC	1.519.291	21,71%	27,04%
101 GRUAS Y SERVICIOS CHEMA, S.L.	4213 TRANSPORTE POR CARRETERA	1.738.231	24,00%	30,90%
102 HEDEGASA, S.L.	4131 TRANSPORTE DE PASAJEROS POR CARRETERA	1.828.730	24,29%	25,77%
103 HIDROFREIXA, S.L.	4911 PRODUCCION Y SERVICIOS ELECTRICOS	4.221.665	30,39%	29,96%
104 HIERROS Y METALES BORRAJO, S.L.	5093 DESPERDICIOS Y CHATARRAS	1.812.841	36,25%	28,56%
105 HISLAPOL, S.L.	3079 ARTICULOS PLASTICOS DIVERSOS SC	672.913	18,22%	35,61%
106 HIXIENE'S, S.L.	4953 RECOGIDA Y TRATAMIENTO DE BASURA	5.901.226	23,21%	28,99%
107 HOTEL PEREGRINO, S.A.	6512 PROPIET.-ADMINISTR. DE EDIFICIOS INDUSTRIALES O COMERCIALES	992.172	42,23%	45,06%
108 HYDRACORTE, S.L.	3444 TRABAJOS DE CARPINTERIA METALICA	6.143.095	28,34%	26,44%
109 INCOGA NORTE, S.L.	1542 CONTRATISTAS GENERALES	36.272.365	29,04%	36,23%
110 INDIPUNT, S.L.	2399 PRODUCTOS FABRICADOS DE TEXTILES SC	172.460.819	32,63%	28,94%

Empresas de alto rendimiento

Empresa	Sector	Ingresos	Rentabilidad económica (%)	
		(en euros) 2008	2008	Media
111 INDUSTRIAS ALPEMETAL, S.L.	3569 MAQUINARIA Y EQUIPO INDUSTRIAL SC	1.091.465	16,47%	27,02%
112 INFORMACION DIRECTA, S.L.	7374 PROCESO DE DATOS	623.170	48,82%	52,02%
113 INFORMACION, SERVICIOS Y COBROS, S.A.	7321 AGENCIAS DE INFORM. COMERCIAL Y COBRO DE CREDITOS	2.942.028	53,70%	48,51%
114 INST. COMUNIC. INVESTIG. SOCIOLOGICAS,SL	7319 SERVICIOS DE PUBLICIDAD SC	1.107.315	23,57%	34,75%
115 INSTALACIONES ELECTRICAS CORUÑESAS, S.L.	1731 INSTALACIONES ELECTRICAS	2.815.105	34,21%	30,91%
116 INSTALACIONES TRILUZ, S.L.	1731 INSTALACIONES ELECTRICAS	890.652	74,45%	68,24%
117 INSTALADORA DE CONDUCCIONS DE AUGA, S.L	1711 FONTANERIA, CALEFACCION Y AIRE ACONDICIONADO	2.165.522	26,53%	31,15%
118 JIM SPORTS TECHNOLOGY, S.L.	5041 ARTICULOS PARA DEPORTE Y RECREO	5.516.385	21,73%	26,68%
119 JOSE ALVEDRO E HIJOS, S.L.	5093 DESPERDICIOS Y CHATARRAS	4.140.139	36,70%	35,65%
120 KUSILAS, S.L.	7399 SERVICIOS COMERCIALES SC	2.745.334	51,76%	51,81%
121 LOALMA RIAS BAJAS, S.L.	4231 TERMINALES Y SERVICIOS DE TRANSPORTE DE MERCANCIAS	17.393.520	24,29%	32,87%
122 LOGISTICA TEXTIL ARAGON, S.L.	7218 LAVANDEROS INDUSTRIALES	3.219.003	44,56%	31,27%
123 LOGISTICA Y TRANSPORTES DE LUGO, S.A.	4213 TRANSPORTE POR CARRETERA	4.022.554	30,09%	46,47%
124 LUGUESA DE OBRAS Y SERVICIOS, S.L.	1542 CONTRATISTAS GENERALES	943.535	22,69%	41,13%
125 LUIS RIVAS, S.L.	5093 DESPERDICIOS Y CHATARRAS	4.409.666	31,72%	35,53%
126 M.C. MESIA, S.L.	2499 PRODUCTOS DE MADERA Y CORCHO SC	5.345.862	27,37%	34,74%
127 MAHIA Y FERREÑO, S.L.	5149 COMESTIBLES Y PRODUCTOS RELACIONADOS SC	2.574.731	30,70%	34,43%
128 MANLUI COMUNICACIONES, S.L.	5065 EQUIPOS Y SUMINISTROS ELECTRONICOS	1.768.006	19,05%	26,53%
129 MANSERVI-JASO GALICIA, S.L.	1731 INSTALACIONES ELECTRICAS	2.591.418	47,61%	52,20%
130 MANTENAE, S.L.	1731 INSTALACIONES ELECTRICAS	973.685	23,05%	27,51%
131 MANUEL GARABOA RODRIGUEZ, S.L.	7538 REPARACIONES DE AUTOMOCION EN GENERAL	3.218.817	26,27%	28,99%
132 MAPE ASESORES, S.A.	5086 EQUIPOS Y SUMINISTROS PARA PROFESIONALES	12.760.537	26,43%	33,40%
133 MAQUISABA, S.L.	1794 EXCAVACIONES Y CIMENTOS	3.663.065	38,94%	36,37%
134 MAR KIEL, S.L.	5146 PESCADOS Y MARISCOS	5.802.063	17,06%	26,77%
135 MARE COORDINACION PRODUCCION, S.L.	7399 SERVICIOS COMERCIALES SC	982.503	31,72%	26,68%
136 MARIA JESUS TABOADA NOVO Y OTRA, S.L.	7349 SERVICIOS DE LIMPIEZA Y CONSERVACION DE EDIFICIOS	1.103.554	27,42%	33,22%
137 MARINE INSTRUMENTS, S.A.	3829 APARATOS DE MEDICION Y CONTROL SC	9.386.704	46,70%	52,93%
138 MARTINEZ MOLINA OFICINA ARQUITECTOS, S.L	8911 OFICINAS TECNICAS DE INGENIERIA Y ARQUITECTURA	2.557.254	23,17%	39,57%
139 MATRAMA DE GALAICA, S.L.	4213 TRANSPORTE POR CARRETERA	607.277	18,45%	31,83%
140 MAVIVA, S.A.	4226 ALMACENES DE DEPOSITO ESPECIALES SC	13.290.260	30,21%	30,30%
141 MC SYNCRO VIGO, S.A.	3714 RECAMBIOS Y PIEZAS DE MOTOR	5.944.071	58,27%	41,47%
142 MEIJIDE Y FAILDE, S.L.	8911 OFICINAS TECNICAS DE INGENIERIA Y ARQUITECTURA	1.743.385	54,08%	34,05%
143 METODO GALICIA ANALISIS Y TECNICAS, S.L.	7399 SERVICIOS COMERCIALES SC	4.271.394	18,08%	50,18%
144 MIDA XELA, S.L.	7212 PLANCHADO Y LIMPIEZA EN SECO DE ROPA	1.314.550	39,43%	25,64%
145 MONTAJES DE INGENIERIA Y PROYECTOS, S.L.	3441 ESTRUCTURAS DE METAL	2.247.335	26,24%	32,40%
146 MONTAJES MEC. PUESTAS EN MARCHA J.R., SL	7699 TALLERES DE REPARACIONES SC	5.819.219	21,95%	28,96%
147 NAOS TECNICO, S.L.	8911 OFICINAS TECNICAS DE INGENIERIA Y ARQUITECTURA	632.963	54,52%	47,32%
148 NARDO MARTINEZ, S.A.	7538 REPARACIONES DE AUTOMOCION EN GENERAL	744.087	23,77%	26,00%
149 NIETO DA COSTA, S.L.	5093 DESPERDICIOS Y CHATARRAS	12.432.655	28,85%	36,90%
150 OBRUEIRO, S.L.	8911 OFICINAS TECNICAS DE INGENIERIA Y ARQUITECTURA	481.423	29,77%	32,01%

Empresas de alto rendimiento

Empresa	Sector	Ingresos	Rentabilidad	
		(en euros) 2008	2008	Media
151 OCIO GALICIA, S.L.	7941 CLUBS DEPORTIVOS	656.747	29,02%	26,91%
152 OFIPRO SOLUCIONES, S.L.	7372 PROGRAMACION DE ORDENADORES	431.233	47,52%	43,50%
153 OPERGESTION, S.A.	7993 MAQUINAS TRAGAPERRAS PARA RECREO	2.453.794	71,60%	63,57%
154 ORENSANEX, S.L.	5999 DETALLISTAS DIVERSOS SC	1.228.196	20,77%	27,00%
155 OSORIO GALICIA-LIKEN'S, S.L.	2399 PRODUCTOS FABRICADOS DE TEXTILES SC	1.222.054	48,43%	45,25%
156 OTAMAR, ESTACIONES SERVIC. SUMINISTR.,SL	5541 ESTACIONES DE SERVICIO Y GASOLINERAS	1.575.395	59,84%	72,39%
157 PARKING ROSALIA DE CASTRO, S.L.	7525 APARCAMIENTOS EN EDIFICIOS Y LOCALES SUBTERRANEOS	1.050.475	42,82%	29,24%
158 PARKINGS SANTA CLARA, S.L.	7525 APARCAMIENTOS EN EDIFICIOS Y LOCALES SUBTERRANEOS	855.046	21,07%	25,35%
159 PARQUE EOLICO DE BARBANZA, S.A.	4911 PRODUCCION Y SERVICIOS ELECTRICOS	7.277.000	33,46%	28,69%
160 PELUQUERIA ROIS, S.A.	7231 SALONES DE BELLEZA	1.139.818	21,10%	26,19%
161 PEREZ TORRES HANDLING, S.A.	4422 TRANSPORTES DE CABOTAJE E INTERCOSTAS	4.407.774	30,00%	29,94%
162 PERFECCIONAMIENTO DE GALICIA, S.L.	8249 ESCUELAS DE ARTES Y OFICIOS SC	1.304.117	28,85%	26,80%
163 PERFUMISTAS DE GALICIA, S.L.	5999 DETALLISTAS DIVERSOS SC	14.421.926	25,31%	25,31%
164 PEROL Y CODESIDO, S.L.	7538 REPARACIONES DE AUTOMOCION EN GENERAL	2.102.347	53,08%	41,67%
165 PIELES DE GALICIA, S.L.	3111 TENERIA Y ACABADO DE CUERO	1.118.551	30,56%	25,27%
166 POLYESTERES BIDASOA, S.L.	3079 ARTICULOS PLASTICOS DIVERSOS SC	2.313.047	24,30%	28,76%
167 PREGO Y VAZQUEZ, S.L.	5149 COMESTIBLES Y PRODUCTOS RELACIONADOS SC	1.776.726	38,20%	36,08%
168 PRINSEL, S.L.	1731 INSTALACIONES ELECTRICAS	1.767.735	34,62%	30,05%
169 PROMOCIONES ESCARABOTE, S.L.	1542 CONTRATISTAS GENERALES	979.645	29,28%	30,00%
170 PROMOCIONES LUSVAL, S.L.	4231 TERMINALES Y SERVICIOS DE TRANSPORTE DE MERCANCIAS	16.317.410	74,97%	62,41%
171 PROMOCIONES MALLON VILAS I, S.L.	1531 PROMOTORES DE OBRAS	4.728.362	26,49%	26,63%
172 PULL & BEAR ESPAÑA, S.A.	5651 CONFECCIONES EN GENERAL	585.049.958	28,21%	25,84%
173 QUALITY WINDOW COVERING, S.L.	5039 MATERIALES PARA LA CONSTRUCCION SC	3.137.134	24,90%	27,02%
174 RACONSA, S.L.	8049 OFICINAS MEDICAS SC	2.026.189	29,74%	25,15%
175 RADIO VIGO, S.A. U.	4832 EMISORAS DE RADIO	2.937.687	30,33%	27,28%
176 RAJOY RICOY, S.L.	5941 ARTICULOS PARA DEPORTE Y BICICLETAS	945.579	27,85%	25,34%
177 RATODE IBERICA, S.L.	5812 RESTAURANTES	1.305.956	82,17%	37,73%
178 REAUXI, S.L.	5084 MAQUINARIA Y EQUIPO INDUSTRIAL	3.259.606	16,04%	25,07%
179 RECREATIVOS LA PUEBLA, S.L.	7993 MAQUINAS TRAGAPERRAS PARA RECREO	717.213	32,24%	27,83%
180 RECREATIVOS MIAMI, S.A.	7993 MAQUINAS TRAGAPERRAS PARA RECREO	1.026.940	22,98%	38,02%
181 RIO Y JUNCAL ARQUITECTOS, S.L.	8911 OFICINAS TECNICAS DE INGENIERIA Y ARQUITECTURA	469.071	17,10%	32,65%
182 RIODEL ASESORES, S.L.	7392 ASESORIA Y RELACIONES PUBLICAS DE EMPRESAS	1.081.870	49,45%	46,24%
183 ROFAYA, S.L.	1731 INSTALACIONES ELECTRICAS	1.382.137	45,03%	39,11%
184 RUAR HISPANIA, S.L.	5146 PESCADOS Y MARISCOS	9.106.961	21,63%	36,57%
185 RUBAL SISTEMAS, S.L.	1711 FONTANERIA, CALEFACCION Y AIRE ACONDICIONADO	1.424.893	17,47%	32,92%
186 SANTOS EQUIPAMIENTO DE INTERIORES, S.L.	5021 MUEBLES	21.487.530	18,65%	25,13%
187 SANTOSHI, S.L.	5065 EQUIPOS Y SUMINISTROS ELECTRONICOS	2.898.196	22,06%	33,08%
188 SCANNER ORENSE, S.L.	8071 LABORATORIOS DE ANALISIS Y RAYOS X	2.212.419	42,51%	36,09%
189 SDAD. HISPANO-LUSA SERVICIOS MARINOS, SA	4469 SERVICIOS PARA TRANSPORTES MARITIMOS SC	1.691.556	44,12%	32,01%
190 SEGURIDAD JAPON, S.L.	5999 DETALLISTAS DIVERSOS SC	1.043.489	20,47%	27,88%

Empresas de alto rendimiento

Empresa	Sector	Ingresos	Rentabilidad económica (%)	
		(en euros) 2008	2008	Media
191 SERMIÑO, S.A.	5511 CONCESIONARIOS DE AUTOMOVILES NUEVOS Y USADOS	1.014.437	26,02%	43,57%
192 SERV. MEDICOS EMPRES. PLESSMANN, S.L.	8049 OFICINAS MEDICAS SC	543.866	22,51%	27,25%
193 SERVIGUIDE, S.L.	7399 SERVICIOS COMERCIALES SC	7.519.499	37,76%	33,66%
194 SGL CARBON, S.A.	3624 PRODUCTOS DE CARBON Y GRAFITO	181.596.508	47,93%	46,11%
195 SIDECU CASTILLA LEON, S.L.	7997 CLUBS DEPORTIVOS Y RECREATIVOS EXCLUS. PARA SOCIOS	2.600.967	39,63%	35,76%
196 SIDECU GESTION, S.A.	7999 SERVICIOS DE DIVERSION Y RECREATIVOS SC	2.545.745	110,60%	107,92%
197 SOCITEX COMPLEMENT, S.L.	5134 ARTICULOS DE MERCERIA Y LENCERIA	984.501	73,46%	82,89%
198 SOFTNIX INFORMATICA, S.L.	7379 SERVICIOS RELACIONADOS CON COMPUTACION SC	640.703	80,87%	67,39%
199 SOLINAT, S.L.	7372 PROGRAMACION DE ORDENADORES	778.504	19,90%	28,35%
200 SONDEOS OCCIDENTE, S.L.L.	1781 AGUAS, SONDEOS Y POZOS	789.478	32,95%	32,67%
201 STRADIVARIUS ESPAÑA, S.A.	5651 CONFECCIONES EN GENERAL	564.126.089	43,11%	43,70%
202 SUINDEGAL, S.L.	5198 PINTURAS Y BARNICES	1.025.362	28,38%	27,62%
203 TABIGAL, S.L.	1799 CONTRATISTAS ESPECIALIZADOS SC	23.125.746	48,89%	47,11%
204 TAG FORMACION, S.L.	8299 ESCUELAS Y SERVICIOS EDUCATIVOS SC	4.333.537	19,49%	25,98%
205 TALLERES EUGENIO BARREIRO, S.L.	7699 TALLERES DE REPARACIONES SC	859.828	32,29%	30,94%
206 TALLERES GONZALO DEL RIO DOVALE, S.L.	7531 TALLERES DE REPARACION DE CARROCERIAS	1.037.244	37,87%	34,37%
207 TALLERES MECANIZADOS IND. CALDERERIA, SL	3471 GALVANOPLASTIA	2.265.146	63,84%	40,23%
208 TALLERES PERLA, S.L.	3441 ESTRUCTURAS DE METAL	1.273.712	19,17%	45,26%
209 TALLERES SUMINISTROS JOSE RUIZ BLANCO,SL	1731 INSTALACIONES ELECTRICAS	3.495.176	31,98%	25,43%
210 TASACIONES Y VALORACIONES GALICIA, S.A.	7399 SERVICIOS COMERCIALES SC	6.335.824	68,52%	79,57%
211 TECNICAS ANTICORROSIVAS NOROESTE, S.L.	1721 PINTORES, EMPAPELADORES Y DECORADORES	1.273.592	17,06%	30,25%
212 TEGNA, S.L.	5083 MAQUINARIA PARA AGRICULTURA Y JARDINERIA	2.274.501	26,47%	28,93%
213 TELE UNION, S.L.	7622 REPARACION DE APARATOS DE RADIO Y TELEVISION	362.141	19,65%	36,86%
214 TEMASA ASESORIA EMPRESAS, S.L.	7392 ASESORIA Y RELACIONES PUBLICAS DE EMPRESAS	638.915	39,65%	45,10%
215 TEMPE, S.A.	5139 CALZADOS	564.971.793	28,52%	30,06%
216 TIPOLOGIAS ESTRUCT. MADERA HORMIG. ACERO	8911 OFICINAS TECNICAS DE INGENIERIA Y ARQUITECTURA	1.123.160	27,81%	30,05%
217 TODO-CONSOLAS, S.L.	7379 SERVICIOS RELACIONADOS CON COMPUTACION SC	5.875.865	63,80%	44,76%
218 TORNILLERIA Y FIJACIONES DE GALICIA, S.L	5084 MAQUINARIA Y EQUIPO INDUSTRIAL	1.538.576	26,91%	31,01%
219 TOUS JOYEROS GALICIA, S.L.	5094 JOYERIA Y RELOJERIA	3.090.430	55,71%	55,46%
220 TOUS ORENSE, S.L.	5944 JOYERIAS	917.264	37,58%	34,42%
221 TRANSPORTES ARTURO GARCIA E HIJOS, S.L.	4213 TRANSPORTE POR CARRETERA	925.773	24,04%	26,22%
222 TRATAMIENTOS SANITARIOS JUNCAR, S.L.	8091 SERVICIOS MEDICOS SC	925.909	22,89%	27,27%
223 TRISON ACUSTICA, S.L.	5065 EQUIPOS Y SUMINISTROS ELECTRONICOS	4.101.456	25,53%	28,42%
224 TUIMIL, S.L.	7993 MAQUINAS TRAGAPERRAS PARA RECREO	2.126.003	43,00%	30,02%
225 TUNAFRIO, S.A.	4222 ALMACENES FRIGORIFICOS DE DEPOSITO	7.301.386	79,07%	101,82%
226 UNIDAD DIAGNOST. Y TRATAM. POR IMAGEN,SL	8049 OFICINAS MEDICAS SC	1.356.000	43,84%	42,11%
227 UNION DE OPERADORES REUNIDOS, S.A.	7993 MAQUINAS TRAGAPERRAS PARA RECREO	26.458.902	35,11%	36,71%
228 VALES, ABOGADOS ASESORES TRIBUTARIOS, SL	7392 ASESORIA Y RELACIONES PUBLICAS DE EMPRESAS	1.004.421	32,25%	29,13%
229 VALORA CONSULTORES DE GESTION, S.L.	8911 OFICINAS TECNICAS DE INGENIERIA Y ARQUITECTURA	920.979	49,40%	39,80%
230 VIANA Y ROCHA, S.L.	1752 REVESTIMIENTO DE SUELOS Y SIMILARES SC	1.893.222	55,27%	39,04%

Empresas de alto rendimiento

Empresa	Sector	Ingresos	Rentabilidad económica (%)	
		(en euros) 2008	2008	Media
231 VILARMIDE, S.L.	2421 ASERRADEROS DE MADERA	2.991.868	48,35%	46,12%
232 XOGOS GALICIA, S.L.	7993 MAQUINAS TRAGAPERRAS PARA RECREO	1.003.212	121,18%	112,74%
233 XYLAZEL, S.A.	2851 PINTURAS, BARNICES, LACAS Y ESMALTES	18.600.072	27,72%	27,12%
234 ZARA ESPAÑA, S.A.	5651 CONFECCIONES EN GENERAL	1.600.256.908	17,50%	27,84%

En la siguiente tabla reflejamos las diez empresas de alto rendimiento que más han facturado a lo largo del ejercicio 2008.

Principales empresas de alto rendimiento por ingresos en 2008

1 ZARA ESPAÑA, S.A. INDITEX (GRUPO)	1.600.256.908	Detallistas de prendas de vestir
2 BERSHKA BSK ESPAÑA, S.A. INDITEX (GRUPO)	800.595.487	Detallistas de prendas de vestir
3 PULL & BEAR ESPAÑA, S.A. INDITEX (GRUPO)	585.049.958	Detallistas de prendas de vestir
4 TEMPE, S.A. INDITEX (GRUPO)	564.971.793	Mayoristas de calzados
5 STRADIVARIUS ESPAÑA, S.A. INDITEX (GRUPO)	564.126.089	Detallistas de prendas de vestir
6 SGL CARBON, S.A. SGL CARBON AG (GRUPO)	181.596.508	Fabricantes de productos de carbon y grafito
7 INDIPUNT, S.L. INDITEX (GRUPO)	172.460.819	Fabricantes de artículos y productos textiles
8 INCOGA NORTE, S.L. JPC VISO 2004 (GRUPO)	36.272.365	Contratistas generales
9 GALLEGA DE MALLAS, S.L. HIERROS AÑON (GRUPO)	32.012.645	Fabricantes de estructuras de metal
10 FIN-EXPORT 96, S.L.	29.325.029	Mayoristas de pescados y mariscos

Ingresos 2008 (euros)

Al igual que en otro apartado de esta publicación, empresas generadoras de riqueza concretamente, el grupo INDITEX es el que aglutina un mayor número de empresas con este indicador. En el caso de empresas de alto rendimiento son ZARA ESPAÑA, S.A., BERSHKA ESPAÑA, S.A., PULL & BEAR ESPAÑA, S.A., TEMPE, S.A. y STRADIVARIUS ESPAÑA, S.A. las que ocupan las primeras posiciones si atendemos a los ingresos de 2008.

5 | 4,3 Las empresas de alto rendimiento por sistema productivo

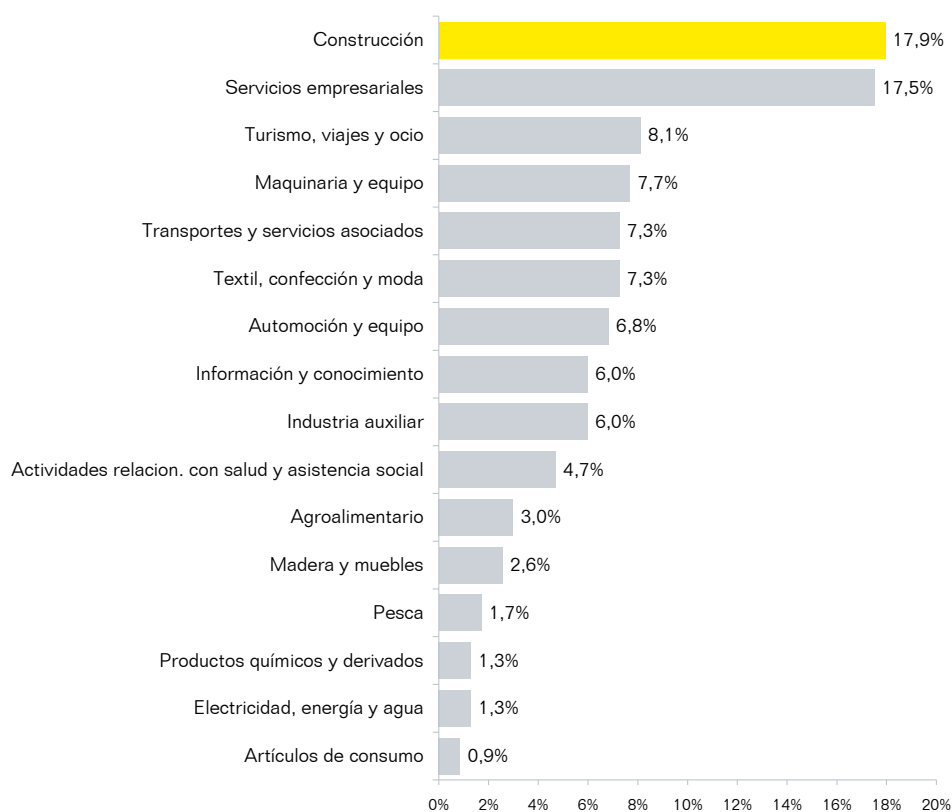
Atendiendo a la distribución sectorial de las empresas de alto rendimiento ofrecemos una visión a nivel de sistema productivo, así como su desglose a un nivel inferior, destacando qué actividades o sectores prevalecen dentro de cada sistema productivo.

Como se refleja en el siguiente gráfico el sistema productivo de la construcción es el que concentra un mayor número de empresas de alto rendimiento, el 17,9% del total. Destacan actividades tales como instalaciones eléctricas, contratistas generales y fontanería, calefacción y aire acondicionado.

A continuación en servicios empresariales localizamos un 17,5% de esta tipología de empresas, ubicado básicamente en oficinas técnicas de ingeniería y arquitectura, desarrollo de servicios comerciales o en asesoría y relaciones públicas de empresas, entre otros.

Turismo, viajes y ocio ocupa el tercer lugar en lo que a empresas de alto rendimiento se refiere. Un 8,1% que abarca principalmente el sector de máquinas tragaperras para recreo.

Las empresas de alto rendimiento por sistema productivo



En el caso del sistema productivo maquinaria y equipo (7,7% de las empresas de alto rendimiento), son los talleres de reparaciones y los mayoristas de equipos y suministros electrónicos, los sectores más destacados.

Transportes y servicios asociados y textil, confección y moda registran un 7,3% de empresas de alto rendimiento, respectivamente. En transportes destacan los transportes de mercancías por carretera, terminales y servicios de transporte de mercancías y servicios para transportes marítimos. En textil sobresalen los detallistas de prendas de vestir y los fabricantes de artículos y productos textiles.

Las actividades relacionadas con la automoción concentran el 6,8% y las actividades más notables son las reparaciones de automoción en general, las estaciones de servicio y gasolineras y los aparcamientos en edificios y locales subterráneos.

El 6% del total de empresas de alto rendimiento se localiza tanto en el sistema productivo de información y conocimiento como en el de industria auxiliar. Entre las actividades de información cabe destacar el proceso de datos y la programación de ordenadores. Respecto a las actividades de auxiliar mencionar los mayoristas de desperdicios y chatarras.

Finalmente, el 15,5% restante de esta tipología de empresas se distribuye de la siguiente manera: el 4,7% en actividades relacionadas con la salud y asistencia social, un 3% en agroalimentación, un 2,6% en madera y muebles, en el sistema productivo de la pesca un 1,7%, un 1,3% tanto en productos químicos como en electricidad, energía y agua, y por último, en artículos de consumo se localiza el 0,9% restante.

5 | 4.4 Las empresas de alto rendimiento por comarca

Atendiendo a la distribución comarcal de las empresas con alto rendimiento son nuevamente las comarcas de A Coruña y Vigo las que concentran un mayor porcentaje de estas empresas destacables.

En A Coruña localizamos el 37,18%, son concretamente 87 empresas ubicadas en esta comarca las que ostentan dicho indicador. Empresas que desarrollan su actividad en sectores tales como oficinas técnicas de ingeniería y arquitectura, máquinas tragaperras para recreo, servicios comerciales y detallistas de prendas de vestir.

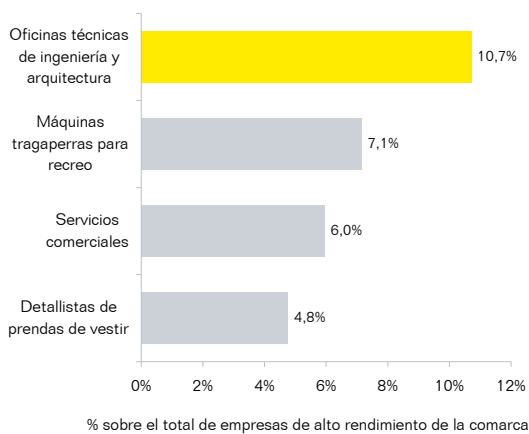
En Vigo se ubican 43 empresas, las cuales representan un 18,38% del total de alto rendimiento. Detectamos una mayor presencia de estas empresas en el sector de servicios comerciales, instalaciones eléctricas, asesoría y relaciones públicas de empresas y fabricantes de artículos y productos textiles, entre otros.

Las empresas de alto rendimiento por comarca

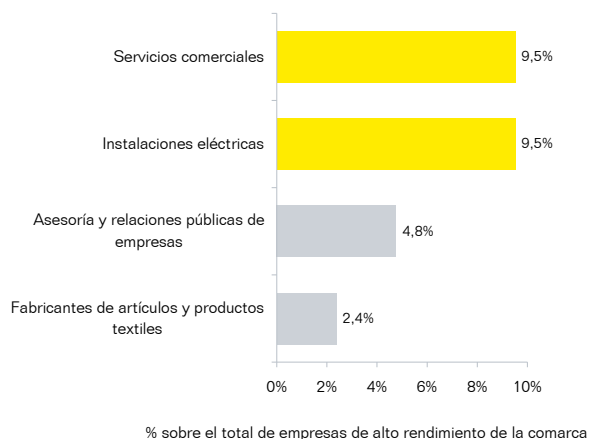
	empresas	
	nº	%
A Coruña	87	37,18%
Vigo	43	18,38%
Ourense	18	7,69%
Santiago	16	6,84%
Pontevedra	12	5,13%
Ferrol	11	4,70%
Lugo	6	2,56%
O Salnés	5	2,14%
O Baixo Miño	4	1,71%
Barbanza	3	1,28%
Ordes	3	1,28%
Betanzos	2	0,85%
O Morrazo	2	0,85%
A Mariña Occidental	2	0,85%
Fisterra	2	0,85%
Xallas	2	0,85%
Terra de Melide	2	0,85%
Sarria	2	0,85%
A Mariña Oriental	2	0,85%
Otras	10	4,27%
Total	234	100,00%

Otras: Terra Chá, A Mariña Central, O Condado, Arzúa, Bergantiños, Eume, A Barcala

Sectores con el mayor número de empresas de alto rendimiento en la comarca de A Coruña



Sectores con el mayor número de empresas de alto rendimiento en la comarca de Vigo



5 | 4.5 La importancia de las empresas de alto rendimiento

Los beneficios que obtienen las empresas son el factor que posibilita que la empresa se desarrolle. Es decir, la empresa desde un punto de vista competitivo es un negocio, y la base de un negocio está en ganar dinero de acuerdo con unas reglas socialmente admitidas. Desde luego, desde una óptica competitiva es así, de lo contrario ninguna firma podría mantenerse. Sin embargo, la empresa no sólo se mueve en un plano competitivo, desde el punto de vista del papel que la empresa desempeña con respecto a la sociedad, su objetivo está en responder adecuadamente a lo que la sociedad espera de ella, lo que se sintetiza básicamente en su colaboración al incremento del bienestar social. En el plano corporativo, el objetivo principal de la empresa está en responder a los intereses de los grupos que la sostienen, fundamentalmente accionistas, directivos, trabajadores, proveedores y clientes. En el nivel competitivo, el factor esencial está en la constitución de productos y servicios que otorguen valor a los consumidores o usuarios.

En definitiva, la empresa ha de crear valor para los clientes. Ese valor la distinguirá respecto al que puedan proponer otros agentes que operen en el mismo ámbito de negocio.

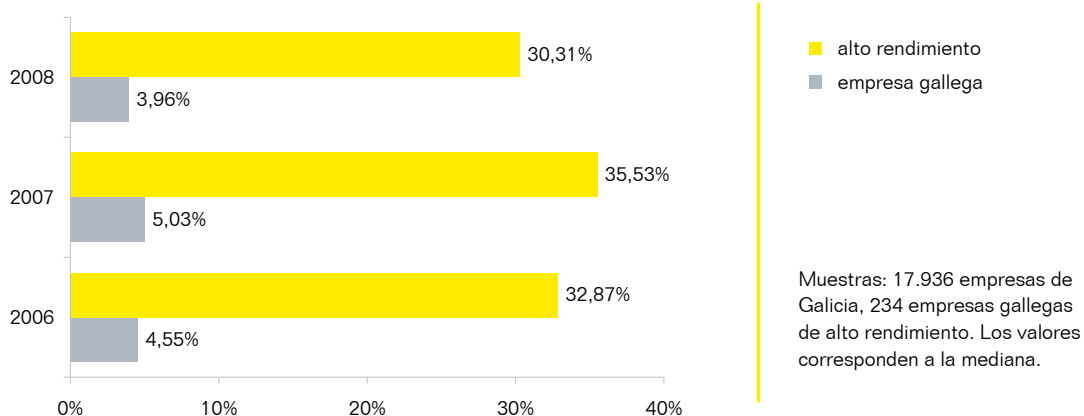
Es significativo destacar el peso en el conjunto de la economía que suponen las empresas de alto rendimiento, pese a que tan sólo representan el 1,30% de la muestra, sin embargo, generan el 7,39% de los ingresos y el 10,95% del valor añadido del total gallego.

Importancia de las empresas de alto rendimiento

Las empresas de alto rendimiento aportan el 7,39% del total de ingresos de Galicia y generan el 10,95% del valor añadido total

A continuación reflejamos la evolución de la rentabilidad de estas empresas en el período de estudio.

Evolución de la rentabilidad económica 2006-2008



El indicador de "alto rendimiento" está al alcance de empresas que han demostrado claras capacidades en la difícil tarea de ser cada día mejores. Las empresas de alto rendimiento no son así sólo por naturaleza, sino que es una meta que se puede alcanzar.

Sin duda, insistimos en la importancia que tiene, no sólo para la empresa, sino también para la sociedad, la consecución de la alta rentabilidad. La existencia de más y mayores empresas que alcancen la alta rentabilidad implica para todos una mayor fuente de oportunidades y una mayor riqueza colectiva.