

Sector do sistema produtivo da cultura galega: PRODUCCIÓN DE BENS E SERVIZOS CULTURAIS

N.º de empresas da mostra no período 2005-2007: 187

	2005	2006	2007
Ingresos de explotación	307,83	313,31	339,16
Valor engadido bruto (cf)	139,46	146,25	159,91

millóns de euros

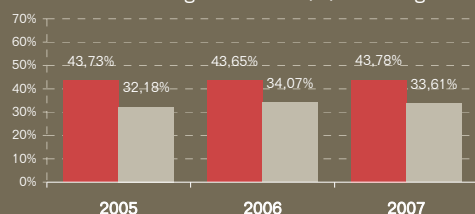
Actividade	Mediana do sector			▼ ▲	* Media cultura
	2005	2006	2007		2007 (mediana)
Crecemento dos ingresos explotación	2,04%	3,86%	5,34%	▼	7,06%
Valor engadido bruto (cf) / ingresos	43,73%	43,65%	43,78%	▲	33,61%
Cash-flow / ingresos	6,01%	5,93%	7,54%	▲	4,97%
Emprego (unidades de euro)					
Ingresos explotación / empregado	57.310	61.216	65.613	▼	82.654
Custo medio do emprego	19.109	20.990	23.292	▼	20.050
Valor engadido bruto (cf) / empregado	25.499	27.098	29.513	▲	25.398
Rendibilidade					
Rendibilidade económica	2,82%	3,41%	3,83%	▼	4,29%
Rendibilidade financeira	4,41%	5,53%	7,63%	▼	7,71%

A mediana é o valor central da mostra

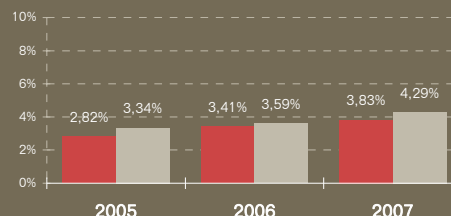
▲ ▼ Indica se a variable ten un valor mellor ou peor no sector que na media da cultura

- O valor engadido sobre ingresos diminúe en 2005-2006 de 43,73% a 43,65% e aumenta en 2006-2007, de 43,65% a 43,78%.
- A rendibilidade económica crece en 2005-2006 pasando de 2,82% a 3,41%, e en 2006-2007 de 3,41% a 3,83%.
- O valor engadido bruto por empregado segue unha traxectoria ascendente en 2005-2007, alcanza 29.513 euros en 2007.
- O custo medio do emprego crece en 2005-2006 un 9,84% e en 2006-2007 un 10,97%, de 20.990 a 23.292 euros.

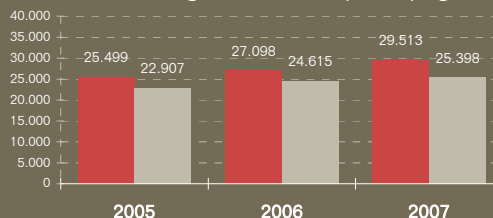
Valor engadido bruto (cf) sobre ingresos



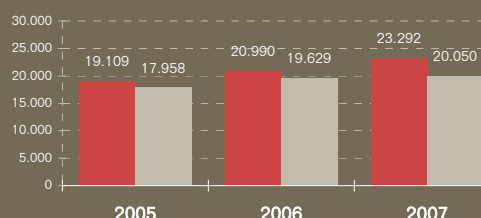
Rendibilidade económica



Valor engadido bruto (cf) por empregado



Custo medio do emprego



■ EDICIÓN

■ Empresa media do sistema produtivo da cultura galega