

■ ■ ■ Principales empresas en ingresos de explotación

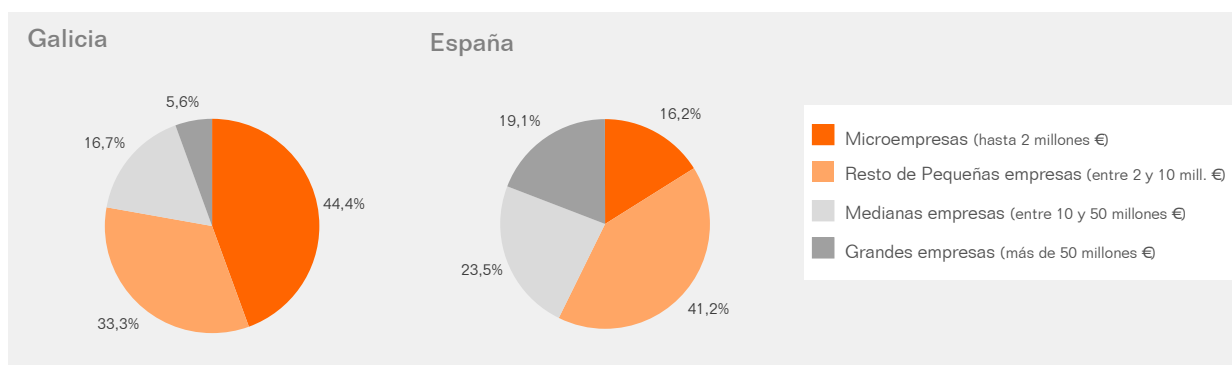
Empresas del sector en GALICIA	Ingresos (€)		Tasa de variación 2007/2006
	2006	2007	
1 BEBIDAS GASEOSAS DEL NOROESTE, S.A.	171.231.949	182.882.953	6,80%
2 AGUAS DE MONDARIZ FUENTE DEL VAL, S.A.	20.020.440	19.128.226	-4,46%
3 REFRESCOS DEL ATLANTICO, S.L.	12.774.470	17.675.958	38,37%
4 FONTECELTA, S.A.	9.939.989	10.821.385	8,87%
5 AGUAS DE CABREIROA, S.A.	8.084.857	8.569.110	5,99%
6 EUROINVERSIONES AGUAS DE SOUSAS, S.L.	6.908.400	8.346.117	20,81%
7 AGUAS DE COSPEITO, S.L.	6.060.366	6.197.078	2,26%
8 SUCESORES DE MARCELINO FERNANDEZ, S.L.	4.083.132	4.267.504	4,52%
9 DISBEPO, S.L.	1.463.212	2.223.955	51,99%
10 HEREDEROS DE J. POUSADA, S.L.	2.030.141	2.047.113	0,84%
11 LAREVA, S.L.	1.841.784	1.819.895	-1,19%
12 AGUASANA, S.L.	1.595.333	1.776.928	11,38%
13 BERJISA 2004, S.A.	1.926.394	1.651.509	-14,27%
14 FONXESTA, S.L.(ABSORBIDA)	969.018	941.954	-2,79%
15 GASEOSAS EL PRIMOR, S.L.	629.290	584.833	-7,06%
16 AGUA DE FONTENOVA, S.A	580.379	—	—
17 GASEOSAS BARBANZA, S.L.	270.558	292.182	7,99%
18 HIJOS DE CONSTANTE BARREIRO, S.L.	215.439	186.326	-13,51%
19 GALICIA DUCAL, S.L.	1.928.137	119.998	-93,78%

Nº de empresas del sector en Galicia: 18

Empresas del sector en ESPAÑA	Ingresos (€)		Tasa de variación 2007/2006
	2006	2007	
1 COBEGA, S.A.	812.808.998	850.157.002	4,59%
2 CIA. CASTELLANA DE BEBIDAS GASEOSAS, S.A	650.218.786	682.903.375	5,03%
3 REFRESCOS ENVASADOS DEL SUR, S.A.	609.335.479	634.776.544	4,18%
4 COMPAÑIA LEVANTINA BEBIDAS GASEOSAS, S.A	409.925.841	485.549.505	18,45%
5 COMPAÑIA DE BEBIDAS PEPSICO, S.L.	411.652.002	—	—

Nº de empresas del sector en España: 68

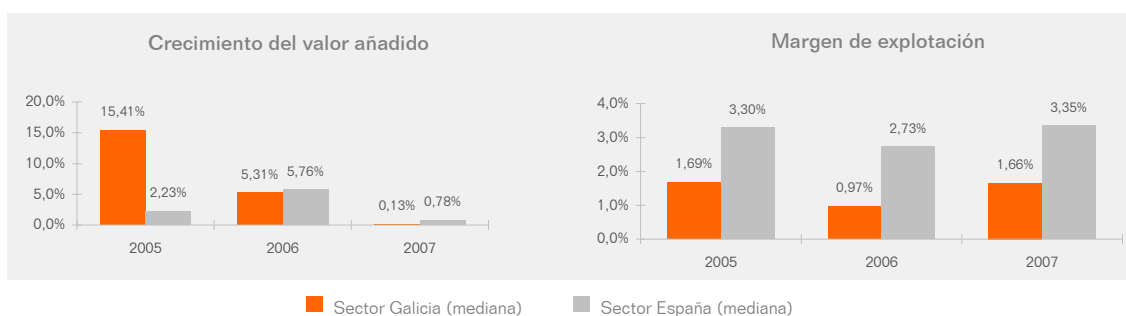
■ ■ ■ Estructura de las empresas del sector en función de los ingresos



■ ■ ■ Ingresos, costes y resultados. Inversión y financiación

Actividad	Sector Galicia	Sector España	Empresa líder en el sector de Galicia	
			Valor	Razón social
Crecimiento ingresos explotación	3,39%	3,67%	20,81%	EUROINVERSIONES AGUAS DE SOUSAS, S.L.
Crecimiento del valor añadido	0,13%	0,78%	33,24%	BERJISA 2004, S.A.
Crecimiento del resultado de explotación	21,47%	0,22%	198,27%	FONTECELTA, S.A.
Gastos personal / ingresos explotación	14,64%	13,45%	5,37%	REFRESCOS DEL ATLANTICO, S.L.
Margen de explotación	1,66%	3,35%	9,15%	BEBIDAS GASEOSAS DEL NOROESTE, S.A.
Gastos financieros / ingresos explotación	1,07%	1,27%	0,04%	HEREDEROS DE J. POUSADA, S.L.
Resultado ejercicio / ingresos explotación	1,06%	1,41%	8,95%	BEBIDAS GASEOSAS DEL NOROESTE, S.A.

medianas



■ Sector Galicia (mediana) ■ Sector España (mediana)

Estructura	Sector Galicia	Sector España	Empresa líder en el sector de Galicia	
			Valor	Razón social
Activo circulante / activo total	54,46%	44,40%	99,86%	HEREDEROS DE J. POUSADA, S.L.
Recursos propios / recursos totales	37,02%	45,56%	48,29%	REFRESCOS DEL ATLANTICO, S.L.

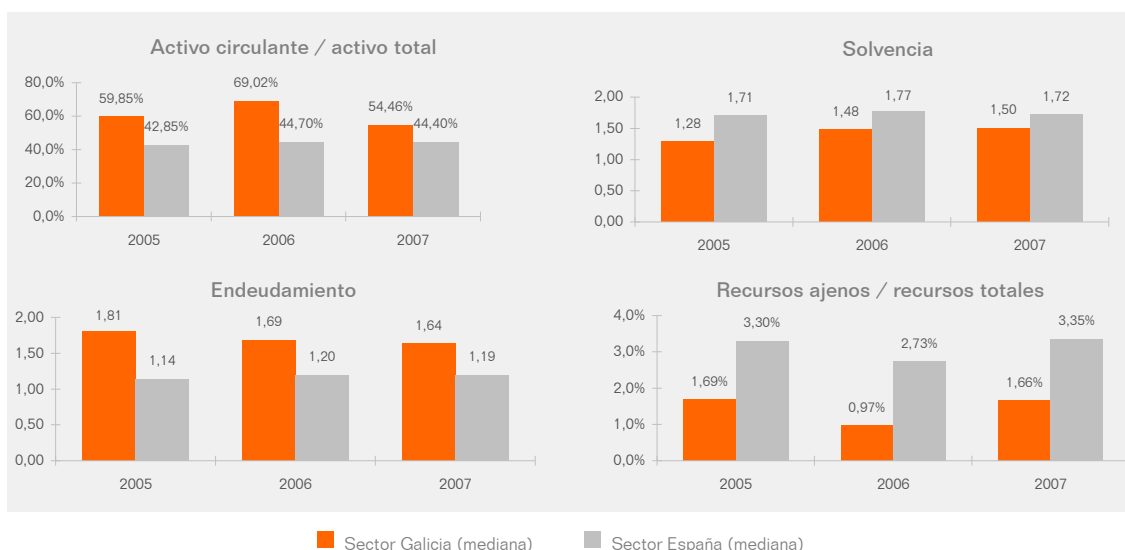
  

Liquidez	Sector Galicia	Sector España	Empresa líder en el sector de Galicia	
			Valor	Razón social
Liquidez general	1,43	1,28	1,97	AGUAS DE COSPEITO, S.L.
Solvencia	1,50	1,72	1,93	REFRESCOS DEL ATLANTICO, S.L.
Fondo rotación / ingresos explotación	8,25%	6,01%	24,82%	AGUAS DE CABREIROA, S.A.

Fortaleza financiera	Sector Galicia	Sector España	Empresa líder en el sector de Galicia	
			Valor	Razón social
Endeudamiento	1,64	1,19	1,07	REFRESCOS DEL ATLANTICO, S.L.
Cash flow / deuda total	13,66%	15,18%	26,79%	REFRESCOS DEL ATLANTICO, S.L.
Recursos ajenos / recursos totales	67,10%	54,46%	45,23%	AGUAS DE CABREIROA, S.A.

medianas

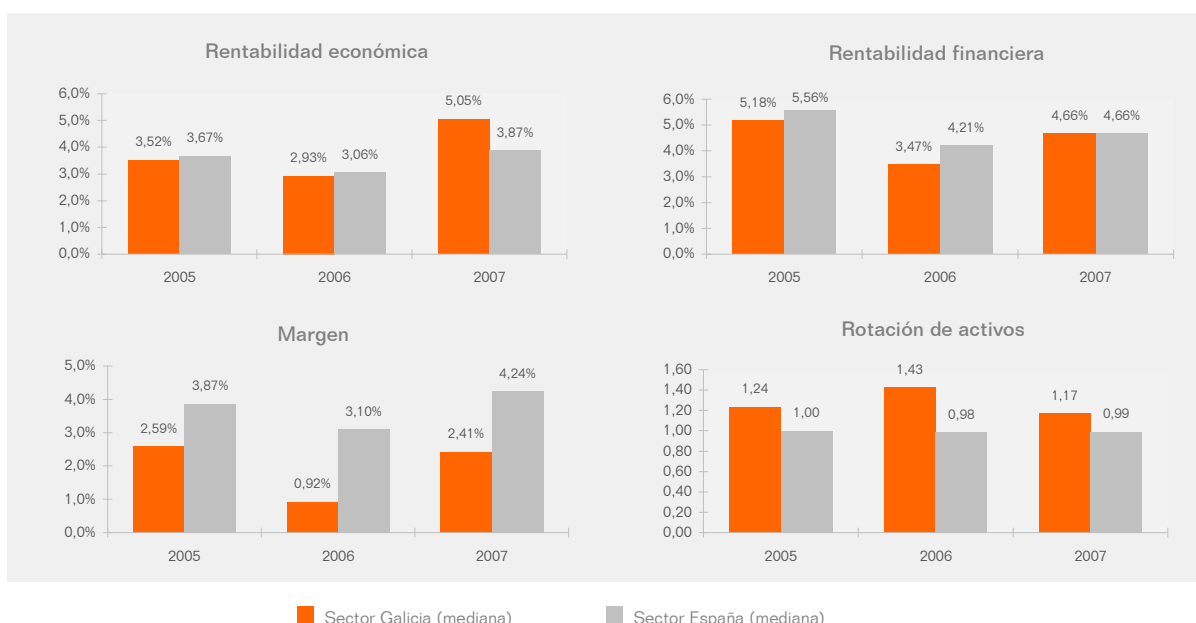


■ Sector Galicia (mediana) ■ Sector España (mediana)

■ ■ ■ Rentabilidad y variables asociadas

	Sector Galicia	Sector España	Empresa líder en el sector de Galicia	Razón social
<b>Rentabilidad económica</b>	5,05%	3,87%	14,62%	LAREVA, S.L.
Margen	2,41%	4,24%	9,72%	AGUAS DE COSPEITO, S.L.
Rotación de activos	1,17	0,99	5,87	SUCESORES DE MARCELINO FERNANDEZ, S.L.
<b>Rentabilidad financiera</b>	4,66%	4,66%	18,78%	GASEOSAS BARBANZA, S.L.
Coste neto de la deuda	2,45%	1,23%	0,08%	SUCESORES DE MARCELINO FERNANDEZ, S.L.
Apalancamiento financiero	0,01	0,02	0,11	LAREVA, S.L.

medianas

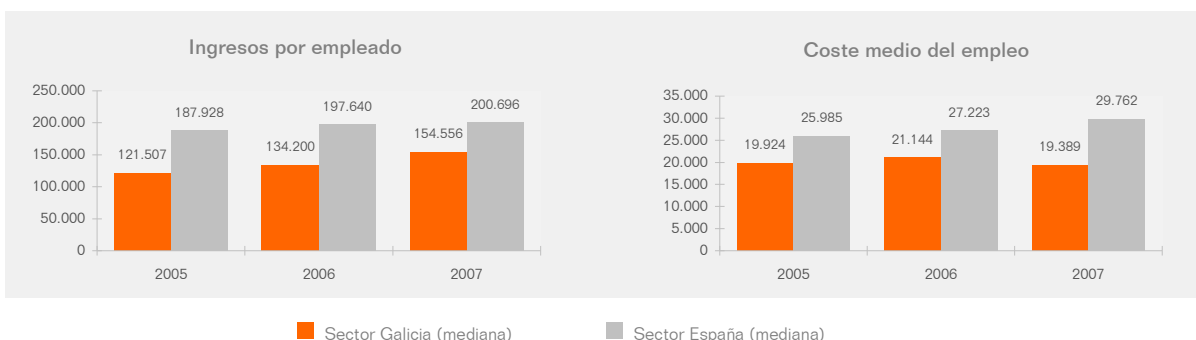


■ Sector Galicia (mediana) ■ Sector España (mediana)

■ ■ ■ Productividad y empleo

	Sector Galicia	Sector España	Empresa líder en el sector de Galicia	Razón social
Ingresos explotación por empleado (€)	154.556	200.696	315.640	REFRESCOS DEL ATLANTICO, S.L.
Valor añadido por empleado (€)	23.018	54.227	56.897	AGUAS DE MONDARIZ FUENTE DEL VAL, S.A.
Coste medio del empleo (€)	19.389	29.762	17.093	BERJISA 2004, S.A.
Nº empleados por empresa	15	52	56	REFRESCOS DEL ATLANTICO, S.L.

medianas



■ Sector Galicia (mediana) ■ Sector España (mediana)