

■ ■ ■ Principales empresas en ingresos de explotación

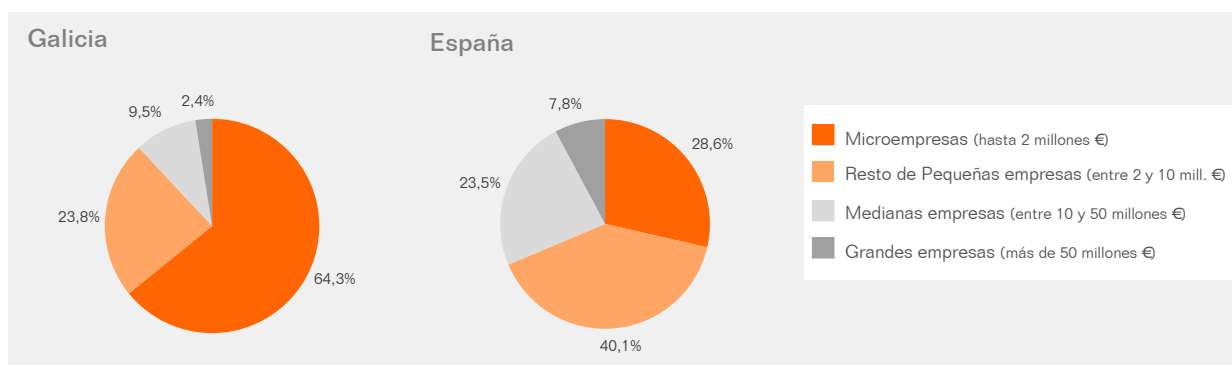
Empresas del sector en GALICIA	Ingresos (€)		Tasa de variación 2007/2006
	2006	2007	
1 ACEITES ABRIL, S.L.	53.012.303	62.250.886	17,43%
2 BAJAMAR SEPTIMA, S.A.	39.268.586	34.343.899	-12,54%
3 COMPAÑIA ESPAÑOLA DE ALGAS MARINAS, S.A.	17.528.049	—	—
4 PRODUCTOS CONGELADOS, S.A.	18.325.652	16.737.424	-8,67%
5 AGRUPACION FABRICANT. ACEITES MARINOS,SA	11.882.941	14.365.914	20,90%
6 COMASUCAR, S.A.	10.208.828	11.661.047	14,23%
7 KABAT, S.L.	7.500.944	9.658.277	28,76%
8 QUIVAL, S.A.	5.478.189	—	—
9 CLAVO-COREN, S.L.	2.341.489	4.039.835	72,53%
10 INDUSTRIAS AFINES, S.L.	3.349.146	3.710.613	10,79%
11 ALIBOS GALICIA, S.L.	1.245.772	3.683.062	195,64%
12 DELICIAS CORUÑA, S.L.	2.740.723	3.574.459	30,42%
13 HORNOS SALVATIERRA, S.L.	3.199.897	3.336.639	4,27%
14 ALA BLANCA, S.L.	2.731.480	2.788.858	2,10%
15 EPAGAL, S.L.	2.135.426	2.219.880	3,95%
16 SIDRERIA GALLEGA, S.L.	1.541.001	2.109.997	36,92%
17 LA REIGOSA, S.L.	2.408.724	2.049.938	-14,90%
18 ENERGIA RIVEIRA, S.A.	2.051.603	1.505.397	-26,62%
19 ESTUCHADOS VILLANUEVA, S.L.	1.237.250	1.389.810	12,33%
20 BEAMAR ELABORADOS, S.A.	1.494.777	1.267.468	-15,21%

Nº de empresas del sector en Galicia: 42

Empresas del sector en ESPAÑA	Ingresos (€)		Tasa de variación 2007/2006
	2006	2007	
1 BUNGE IBERICA, S.A.	1.115.425.000	1.951.862.999	74,99%
2 NESTLÉ ESPAÑA, S.A.	1.457.925.997	1.318.767.997	-9,54%
3 UNILEVER FOODS ESPAÑA, S.A.	591.904.000	600.557.998	1,46%
4 MIGUEL GALLEGO, S.A.	517.145.625	481.219.405	-6,95%
5 UNITED BISCUITS IBERIA, S.L.	320.550.683	—	—

Nº de empresas del sector en España: 434

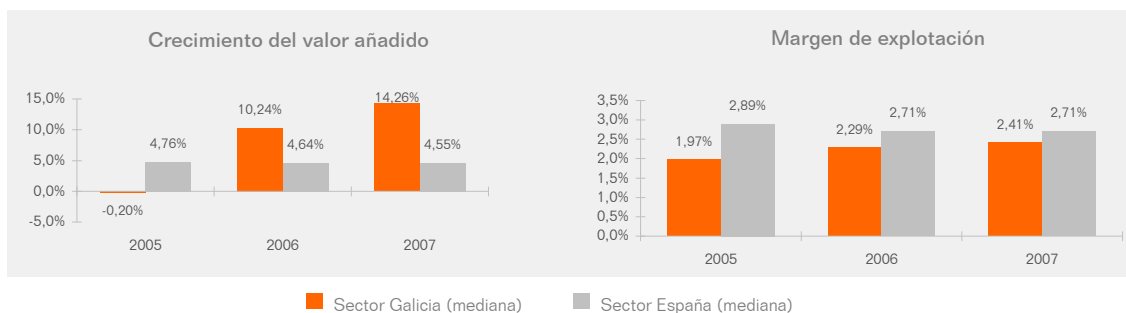
■ ■ ■ Estructura de las empresas del sector en función de los ingresos



Ingresos, costes y resultados. Inversión y financiación

Actividad	Sector Galicia	Sector España	Empresa líder en el sector de Galicia	
	Valor	Valor	Valor	Razón social
Crecimiento ingresos explotación	10,89%	4,29%	42,78%	PATATAS FRITAS GUAYS, S.L.
Crecimiento del valor añadido	14,26%	4,55%	54,90%	BEAMAR ELABORADOS, S.A.
Crecimiento del resultado de explotación	16,02%	4,10%	144,24%	ALIBOS GALICIA, S.L.
Gastos personal / ingresos explotación	19,73%	12,27%	4,19%	COMASUCAR, S.A.
Margen de explotación	2,41%	2,71%	9,31%	DELICIAS CORUÑA, S.L.
Gastos financieros / ingresos explotación	1,51%	1,34%	0,09%	SERVICIOS DE FRIO DE RIVEIRA, S.A.
Resultado ejercicio / ingresos explotación	1,20%	1,42%	7,18%	PATATAS BARONZAS, S.L.

medianas

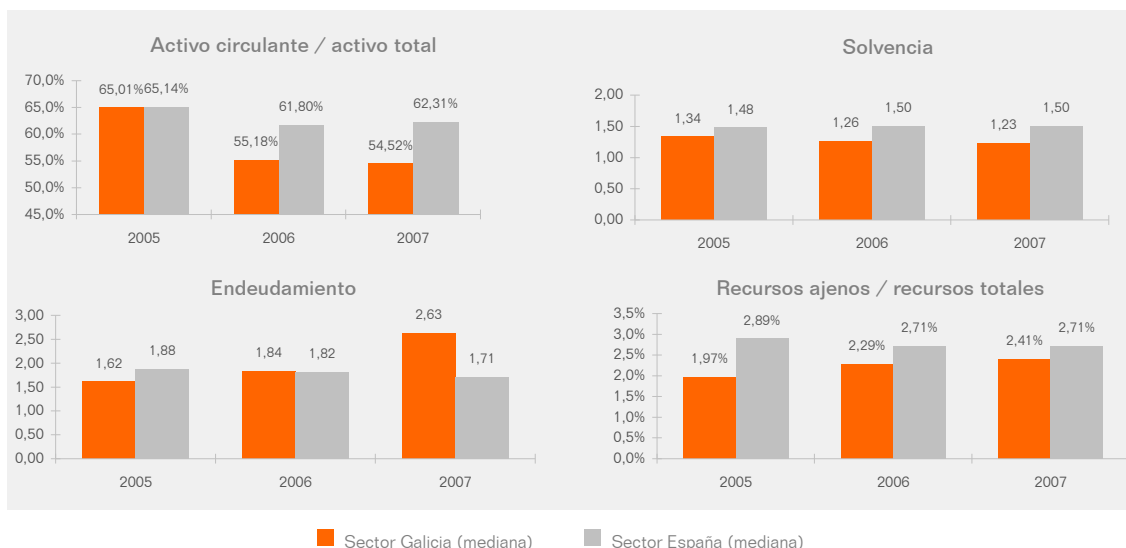


Estructura	Sector Galicia	Sector España	Empresa líder en el sector de Galicia	
	Valor	Valor	Valor	Razón social
Activo circulante / activo total	54,52%	62,31%	91,38%	PIZZA SYSTEM, S.L.
Recursos propios / recursos totales	25,36%	34,97%	73,24%	FRIGORIFICOS DEVESA, S.L.

Liquidez	Sector Galicia	Sector España	Empresa líder en el sector de Galicia	
	Valor	Valor	Valor	Razón social
Liquidez general	1,23	1,23	2,14	EL COUTO COMIDAS AVENIDA DE PORTUGAL, SL
Solvencia	1,23	1,50	3,17	BERNARDINO SANCHEZ PRIETO, S.L.
Fondo rotación / ingresos explotación	9,43%	7,90%	32,96%	PEREIRA ELABORADOS, S.A.

Fortaleza financiera	Sector Galicia	Sector España	Empresa líder en el sector de Galicia	
	Valor	Valor	Valor	Razón social
Endeudamiento	2,63	1,71	0,37	FRIGORIFICOS DEVESA, S.L.
Cash flow / deuda total	12,89%	9,92%	45,39%	AGRUPACION FABRICANT. ACEITES MARINOS,SA
Recursos ajenos / recursos totales	70,05%	66,29%	33,72%	AGRUPACION FABRICANT. ACEITES MARINOS,SA

medianas



■ ■ ■ Rentabilidad y variables asociadas

	Sector Galicia	Sector España	Empresa líder en el sector de Galicia	
			Valor	Razón social
Rentabilidad económica	3,83%	3,84%	12,82%	O'PREVE, S.L.
Margen	3,60%	3,40%	9,56%	AGRUPACION FABRICANT. ACEITES MARINOS,SA
Rotación de activos	1,12	1,22	2,74	BEAMAR ELABORADOS, S.A.
Rentabilidad financiera	5,03%	5,79%	23,07%	AGRUPACION FABRICANT. ACEITES MARINOS,SA
Coste neto de la deuda	2,30%	2,25%	0,00%	EL COUTO COMIDAS AVENIDA DE PORTUGAL, SL
Apalancamiento financiero	0,01	0,01	0,14	SERVICIOS DE FRIO DE RIVEIRA, S.A.

medianas

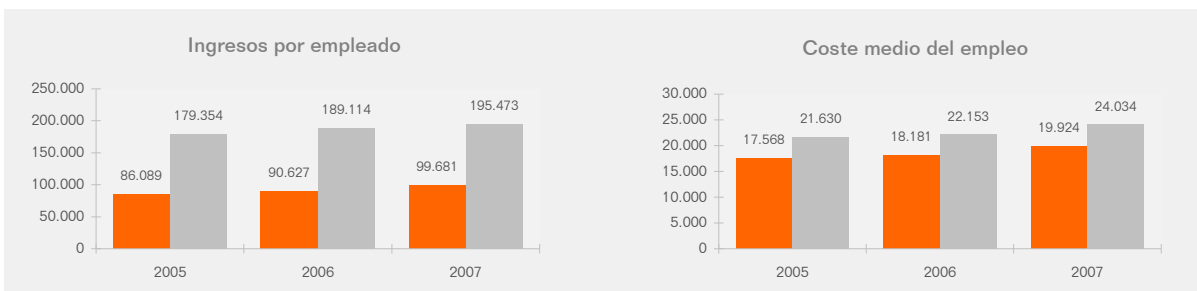


■ Sector Galicia (mediana) ■ Sector España (mediana)

■ ■ ■ Productividad y empleo

	Sector Galicia	Sector España	Empresa líder en el sector de Galicia	
			Valor	Razón social
Ingresos explotación por empleado (€)	99.681	195.473	513.066	AGRUPACION FABRICANT. ACEITES MARINOS,SA
Valor añadido por empleado (€)	29.538	36.508	62.294	SIDRERIA GALLEGA, S.L.
Coste medio del empleo (€)	19.924	24.034	13.998	ALIMENTOS ALIDEL, S.L.
Nº empleados por empresa	11	24	37	HORNOS SALVATIERRA, S.L.

medianas



■ Sector Galicia (mediana) ■ Sector España (mediana)